



MEBLO-WOSK

Producent mebli
Z LITEGO DREWNA



KONSOLA MES 17 | KOLOR: K01 JASNY WOSK

SPIS TREŚCI

6-7	SLIM
8-9	KOMODY
10-11	KREDENSY
12-13	WITRYNY
14-15	REGAŁY
16-17	RTV
18-21	SZAFY
22-23	ŁÓŻKA
24-25	SZAFKI NOCNE
24-25	MATERACE I STELAŻE
26-27	BIURKA
28-29	SKRZYNIE I ŁAWY
30-33	STOŁY
34-35	KRZESŁA
36-37	ŁAWKI
38-39	KONSOLE I TOALETKI
40-41	GARDEROBY
40-41	LUSTRA
42-43	PÓLKI I SZAFKI WISZĄCE
44-45	LAMPY
46-47	FOTELE
48-49	KOLEKCJA COUNTRY
50-51	KOLEKCJA POPRAD
52-53	KOLEKCJA CARBONE
52-53	KOLEKCJA PELLE
54-55	KOLEKCJA SKANDIANO
54-55	KOLEKCJA STEEL
56-57	KUCHNIE
58-59	OKUCIA
60-61	PALETA KOLORÓW
62-63	BLATY
62-63	PIELĘGNACJA

Mamy to szczęście, że nasza praca jest naszą pasją.

Historia naszej firmy sięga 1984r. wtedy to właśnie postanowiliśmy podzielić się z Państwem pasją i tworzyć meble, które zdobią wasze domy.

Meble wykonane z litego drewna wywołują magiczny, starodawny klimat w naszych pomieszczeniach. Pozwalają nam wrócić wspomnieniami do czasów, kiedy byliśmy dziećmi. Wśród nas jest wielu fanatyków starych, drewnianych mebli, a to wszystko dlatego, że są nietuzinkowe, nie idą w masową produkcję.

Wyrafinowana estetyka naszych kolekcji wykorzystuje elementy ponadczasowe takie jak filunki, rzeźbienia, zdobne wieńce czy ręcznie wykuwane okucia z efektem postarzenia, które z pewnością nie przeminą z sezonową modą. Meble wykonane z litego drewna nadadzą wyjątkowości Twojemu wnętrzu.

SIELSKA ELEGANCJA



KOMODA COM 01 | KOLOR: K13 BIELONY + K02 CIEMNY WOSK



Wchodząc do naszego katalogu, zapraszamy do pozostania tutaj na dłużej.
Poczuj ciepło naszych naturalnych mebli. Podczas przeglądania
każdej strony zwróć uwagę na nasze podpowiedzi, abyś łatwiej i szybciej mógł
zrozumieć, co mamy dla Ciebie do zaoferowania.
Stwórz z nami idealne i harmonijne wnętrze, w którym odnajdziesz siebie.

FOTEL ROSALINA | TKANINA BLUVEL 40

MEBLE SLIM

W naszej ofercie posiadamy produkty w wersji SLIM, które tak naprawdę nie wiele różnią się od standardowej wersji mebli. Różnice możemy dostrzec w prostych i cieńszych bokach. Co to oznacza? W naszych standardowych meblach boki są ozdobne - filunkowe o grubości 50 mm, natomiast w wersji SLIM boki są proste i mają grubość 25 mm.

STANDARD



COM 07

- rama o grubość 50 mm
- boki ozdobne - filunkowe
- standardowa cena

SLIM



COM 107

- rama o grubość 25 mm
- boki proste - bez filunku
- niższa cena

A ZATEM, KTÓRE TO SLIM ?

Wszystkie meble mają swoje symbole. Te o trzycyfrowym oznaczeniu to meble z kolekcji SLIM. Na przykład SZY 101 to szafa z prostymi bokami, natomiast SZY 01 to standardowa szafa z filunkami. Nie wszystkie meble są SLIM. W tej kolekcji możemy znaleźć szafy, witryny, regały, komody oraz wszystkie pozostałe meble, które posiadają filunek boczny.

PROSTE I UROKLIWE



WITRYNA VIT 112 SLIM | KOLOR: K01 JASNY WOSK

PORZĄDEK I RÓWNOWAGA



KOMODA COM 104 SLIM | KOLOR: K01 JASNY WOSK



COM 01 | W 85 S 163 G 56



COM 02 | W 85 S 112 G 56



COM 20 | W 85 S 80 G 60



COM 19 | W 89 S 167 G 56



COM 06 | W 89 S 90 G 43



COM 07 | W 105 S 90 G 43



COM 04 | W 89 S 169 G 43



COM 05 | W 89 S 90 G 43



COM 10
W 89 S 56 G 43



COM 09
W 108 S 56 G 43



COM 21 | W 89 S 150 G 56



COM 22 | W 85 S 120 G 43



LUD 02 | W 90 S 120 G 43
KOLEKCJA COUNTRY



COM 08 A | W 140 S 100 G 50



PEL 02 | W 90 S 100 G 43
KOLEKCJA PELLE



SKN 05 | W 85 S 90 G 43
KOLEKCJA SKANDIANO



SKN 02 | W 85 S 90 G 43
KOLEKCJA SKANDIANO



KREDENS VIT 101 SLIM | KOLOR: K03 BIAŁA PATYNA + K01 JASNY WOSK



VIT 01 | W 205 S 152 G 56



VIT 17 | W 209 S 152 G 56



VIT 04 | W 195 S 152 G 56



VIT 05 | W 195 S 114 G 56



VIT 02 | W 205 S 193 G 56



VIT 11 | W 205 S 114 G 56

Sosna dzięki swojemu jasnemu, naturalnemu odcieniowi drewna, jest niezwykle podatna na barwienie. Daje nam to możliwość wybarwienia jej na dowolny kolor za pomocą wosków czy farb wodnych. W naszej ofercie znajdziesz aż 8 kolorów - od delikatnej bieli, po ciemne brązy. Istnieje również możliwość łączenia kolorów, aby stworzyć kontrast, który urozmaici Twój wystrój.

Wybierz jeden z 8 kolorów i dopasuj meble do swojego wnętrza.



VIT 01 | BIAŁA PATYNA



VIT 02 | BIAŁA PATYNA



VIT 17 | BIAŁA PATYNA



WITRYNA VIT 13 SLIM | KOLOR: K01 JASNY WOSK



VIT 07 | W 195 S 107 G 43



VIT 16 | W 195 S 63 G 43



VIT 08/1 | W 195 S 157 G 43
WERSJA W CAŁOŚCI



VIT 08/2 | W 195 S 162 G 43
WERSJA DZIELONA



VIT 12 | W 205 S 107 G 43



VIT 09 | W 195 S 61 G 43



VIT 13 | W 195 S 107 G 43



VIT 15 | W 195 S 61 G 43



VIT 03 | W 195 S 107 G 43



COM 08 B | W 140 S 100 G 50



SKN 07 | W 195 S 90 G 43
KOLEKCJA SKANDIANO



SKN 08 | W 195 S 90 G 43
KOLEKCJA SKANDIANO



SEL 10 | W 195 S 109 G 43
KOLEKCJA STEEL



SEL 11 | W 195 S 62 G 43
KOLEKCJA STEEL



LUD 10 | W 180 S 109 G 43
KOLEKCJA COUNTRY



LUD 11 | W 180 S 62 G 43
KOLEKCJA COUNTRY



REGAŁ REG 04 | KOLOR: K15 BRUNATNY WOSK



REG 01 | W 195 S 107 G 43



REG 02 | W 195 S 63 G 43



REG 03 | W 195 S 110 G 48



REG 04 | W 195 S 67 G 48



REG 06 | W 205 S 107 G 43



REG 05 | W 205 S 107 G 43

LUD 12 | W 180 S 107 G 43
KOLEKCJA COUNTRY

VIT 14 | W 195 S 61 G 43

Nasze meble cechują się wyjątkową jakością i perfekcyjnym, oryginalnym designem. Zamiłowanie do tworzenia rzeczy pięknych i funkcjonalnych sprawia, że z pasją szukamy nowych rozwiązań, które zamieniają pomysły w produkt. Nasza firma to nie tylko przedsiębiorstwo to miejsce wypełnione pasją, rodzinną tradycją i bogatym doświadczeniem.



REG 03 | BIELONY



REG 03 | BIAŁY WOSK



REG 03 | WOSK BEZBARWNY



REG 03 | CIEMNY WOSK

AUTENTYCZNE DREWNO

Drewno sosnowe ma wiele zalet, których z pewnością nie mają inne gatunki drzew. Ma wyraziste usłojenie, które można w dobrać poprzez woskowanie, co podkreśli rustykalny styl mebla. Dzięki wyjątkowej fakturze sosny nawet po pokryciu mebla białym kolorem będzie on wyróżniał się wśród mebli masowej produkcji.



SZAFKA RTV 09 | KOLOR: K15 BRUNATNY WOSK



RTV 02 | W 64 S 110 G 50



RTV 08 | W 64 S 120 G 50



SKN 32 | W 52 S 90 G 43
KOLEKCJA SKANDIANO



RTV 05 | W 50 S 130 G 50



RTV 06 | W 50 S 150 G 50



RTV 07 | W 60 S 150 G 50



RTV 09 | W 64 S 140 G 50



RTV 03 | W 50 S 167 G 50

W naszej firmie przykładamy szczególną uwagę do ekologii. Jako polski producent mebli ekologiczne produkujemy z certyfikowanego drewna. Pozyskujemy drewno wyłącznie z lasów państwowych, nie z lasów rodzimych. Nasze meble wykańczamy ekologicznymi, naturalnymi woskami oraz wodnymi farbami. Bycie eko to nie moda, to styl życia.



RTV 03 | K02 CIEMNY WOSK



RTV 03 | BIAŁY WOSK



SZAFKA SZY 06 A | KOLOR: K17 BIAŁY WOSK



NAD 01 | W 50 S 63 G 60
NADSTAWKA DO SZAFY SZY 02



NAD 02 | W 50 S 107 G 60
NADSTAWKA DO SZAFY SZY 01



NAD 03 | W 50 S 157 G 60
NADSTAWKA DO SZAFY SZY 03



SZY 02 | W 195 S 63 G 60



SZY 01 | W 195 S 107 G 60



SZY 03 | W 195 S 157 G 60



SZY 05 | W 195 S 67 G 68



SZY 04 | W 195 S 110 G 68



SZY 08 | W 195 S 163 G 68



SZY 06 | W 205 S 107 G 60



SZY 07 | W 195 S 107 G 60
KOLEKCJA CARBONE



PEL 01 | W 195 S 100 G 57
KOLEKCJA PELLE



SZAFKA SZY 103 SLIM | KOLOR: K01 JASNY WOSK



SZAFKA JEDNODRZWIOWA



| ŚRODEK WERSJA A



| ŚRODEK WERSJA B



SZAFKA DWUDRZWIOWA



| ŚRODEK WERSJA A



| ŚRODEK WERSJA B



| ŚRODEK WERSJA C

Odpowiednio wykonane, zmontowane, solidne - właśnie takie są nasze meble. Dostarczane w całości dają pewność, że będą stabilne i trwałe. Nie jesteś w stanie wnieść zmontowanego mebla do swojego mieszkania/domu? To nic! W naszej ofercie znajdziesz duże meble, które wykonujemy w segmentach, aby ułatwić ich wniesienie. Kredensy, szafy i witryny trzydrzwiowe, stoły, ławy i łóżka wykonane w dwóch lub większej ilości elementów, które w szybki i łatwy sposób zmontujesz samodzielnie.

SZY 03/1 | W 195 S 157 G 60
WERSJA W CAŁOŚCISZY 03/2 | W 195 S 162 G 60
WERSJA DZIELONA

SZY 03 | ŚRODEK SZAFY

PIĘKNE SNY NIE STWORZĄ SIĘ SAME

Wybierając meble drewniane, masz pewność, że wybierasz ponadczasową elegancję. Niepodważalny urok naturalnego drewna wprowadzi harmonię do Twojej sypialni na lata. Drewno to, nie tylko synonim trwałości i wysokiej jakości, ale również dobrego gustu. Jest efektowne oraz przywodzi na myśl bliskość z naturą, co dobrze wpływa na samopoczucie.



LÓŻKO ACC 03 160X200 | KOLOR: K01 JASNY WOSK



ACC 01 | S 90/140/160/180/200 G 200

Szerokość całkowita : materac + 13 cm
Wysokość wezglowia: 96 cm
Wysokość zanózka: 40 cm
Wysokość mocowania stelaża: 26 cm
Wysokość od podłogi do boku: 23 cm
Głębokość całkowita : 212 cm



ACC 03 | S 90/140/160/180/200 G 200

Szerokość całkowita : materac + 13 cm
Wysokość wezglowia: 96 cm
Wysokość zanózka: 40 cm
Wysokość mocowania stelaża: 26 cm
Wysokość od podłogi do boku: 23 cm
Głębokość całkowita : 212 cm



ACC 02 | S 90/140/160/180/200 G 200

Szerokość całkowita : materac + 13 cm
Wysokość wezglowia: 96 cm
Wysokość zanózka: 76 cm
Wysokość mocowania stelaża: 26 cm
Wysokość od podłogi do boku: 23 cm
Głębokość całkowita : 215 cm



ACC 04 | S 90/160/180/200 G 200

Szerokość całkowita : materac + 12 cm
Wysokość wezglowia: 95/84 cm
Wysokość zanózka: 42 cm
Wysokość mocowania stelaża: 26 cm
Wysokość od podłogi do boku: 23 cm
Głębokość całkowita : 210 cm



ACC 05 | S 90/160/180/200 G 200

Szerokość całkowita : materac+12 cm
Wysokość wezglowia: 100 cm
Wysokość zanózka: 80 cm
Wysokość mocowania stelaża: 26 cm
Wysokość od podłogi do boku: 23 cm
Głębokość całkowita : 218 cm



ACC 08 | S 90/160/180/200 G 200

Szerokość całkowita : materac + 14 cm
Wysokość wezglowia: 100 cm
Wysokość zanózka: 80 cm
Wysokość mocowania stelaża: 26 cm
Wysokość od podłogi do boku: 23 cm
Głębokość całkowita : 216 cm



ACC 09 | S 90/160/180/200 G 200

Szerokość całkowita : materac + 5 cm
Wysokość wezglowia: 115 cm
Wysokość zanózka: 40 cm
Wysokość mocowania stelaża: 26 cm
Wysokość od podłogi do boku: 23 cm
Głębokość całkowita : 225 cm

STWÓRZ WŁASNĄ KOMPZYCJĘ

Dajemy Ci możliwość wyboru. Baw się paletą kolorystyczną wraz z okuciami, by wyselekcjonować styl, który najbardziej Cię odzwierciedla.



SZAFKA NOCNA COM 17 P | KOLOR: K01 JASNY WOSK



ACC 07 | W 170 S 90 G 200

Szerokość całkowita : 106 cm
Wysokość całkowita : 170 cm
Szerokość drabinki : 50 cm
Wysokość mocowania stelaża : 26/131 cm
Wysokość od podłogi do boku : 23 cm
Głębokość całkowita : 214 cm



SUF 01 | W 22 S 98 G 60

SUF 02 | W 22 S 150 G 60

SUF 03 | W 22 S 198 G 60



COM 17 L/P
W 60 S 50 G 43



COM 15 L/P
W 60 S 50 G 43



PEL 12
W 60 S 50 G 35



COM 12
W 51 S 50 G 43



SKN 12
W 51 S 45 G 43

Na jakość snu wpływ ma nie tylko spokojne otoczenie oraz cisza, ale także wygodny materac i łóżko. Dobór odpowiedniego materaca i stelaża jest najważniejszą rzeczą, by zapewnić zdrowy sen. Potrzebujesz dodatkowego miejsca do przechowywania? Zagospodaruj przestrzeń pod łóżkiem. Do zestawu polecamy wysuwane szuflady pod łóżko w trzech rozmiarach.

PAMIĘTAJ: Łóżka sprzedawane są bez materacy i stelaży.



STELAŻ ZWYKŁY



STELAŻ TWINPACK



STELAŻ TWINFLEX NV



STELAŻ TWINFLEX KF



MATERAC TEXEL



MATERAC BAHRAIN H2/H3



MATERAC ESTRELLA LUX



MATERAC VENUS MP H2/H3

PRACUJ W DOMOWYM ZACISZU

Przyjemna atmosfera sprzyja dobrym pomysłom. Chyba nikogo nie trzeba przekonywać, jak ważne w trakcie pracy jest skupienie i koncentracja. Dodajmy do tego odpowiednie otoczenie, a praca będzie przyjemnością.



BIURKO BIK 02 A | KOLOR: K02 CIEMNY WOSK



BIK 01 A | W 78 S 110 G 60



BIK 02 A | W 78 S 110 G 60



BIK 04 A | W 78 S 120 G 60



BIK 03 A | W 78 S 150 G 60



BIK 05 A | W 103 S 150 G 60



BIK 08 A | W 78 S 150 G 60

Trudno jest wyobrazić sobie pracę biurową bez wygodnego i funkcjonalnego biurka. Dostosuj je do swoich potrzeb i wybierz półkę na klawiaturę lub pojemną szufladę. Aby Twoja praca była jeszcze bardziej ergonomiczna wybierz odpowiednie prowadnice. W naszej ofercie znajdziesz standardowe prowadnice drewniane. Posiadamy również prowadnice metalowe pełen wysuw oraz prowadnice z systemem Blum, które możemy zastosować w innych meblach.



WERSJA A | Z SZUFLADĄ



WERSJA B | Z PÓLKĄ NA
KLAWIATURĘ



SKRZYŃA COS 06 | KOLOR: K03 BIAŁA PATYNA



COS 04 | W 48 S 126 G 75



COS 06 | W 48 S 75 G 75



COS 05 | W 48 S 126 G 50



COS 15 | W 48 S 100 G 50



MES 07 A | W 52 S 135 G 75
Z 4 SZUFLADKAMI



MES 08 A | W 52 S 75 G 75
Z 2 SZUFLADKAMI



WERSJA A
TOCZONE NOGI



WERSJA B
PROSTE NOGI



MES 14 A | W 52 S 120 G 60



MES 06 A | W 52 S 75 G 75



WERSJA A
Z PÓŁKĄ



WERSJA B
BEZ PÓŁKI



SKN 14 | W 52 S 120 G 60
KOLEKCJA SKANDIANO



MES 11 | W 66 Ø 30 Ø 28
| W 58 Ø 28 Ø 26



COS 14 | S50 G 32
TACA ŚNIADANIOWA

DODAJ POSILKOM
LEPSZEGO
SMAKU



STÓŁ MES 13 140X80 | KOLOR: K01 JASNY WOSK

WYMIARY STOŁÓW
MES 01/02/03/13

W 76	S 80	G 80
W 76	S 120	G 80
W 76	S 140	G 80
W 76	S 160	G 80
W 76	S 180	G 90
W 76	S 200	G 100

WERSJE BLATÓW



WERSJA PROSTA | A



WERSJA KLEPKOWA | B



MES 01



MES 02



MES 03



MES 13



MES 04 | W 76 S 120 G 60



DOS 01 | S 80/90/100 G 50
DOSTAWKA DO STOŁU MES 01/02/03/13



MES 16 | W 76 S 160 G 90
| W 76 S 180 G 90
| W 76 S 200 G 100



LUD 01 | W 76 S 160 G 90

BOHATEROWIE OD ŚWIĘTA

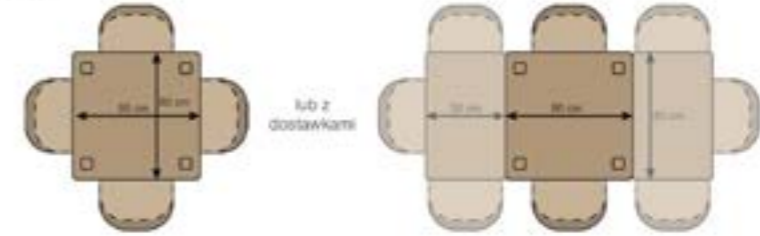
Stół rozkładany to ukłon dla funkcjonalności, która odgrywa istotną rolę w jadalni. Nie w każdych warunkach można pozwolić sobie na to, żeby w domu czy mieszkaniu mieć ogromny stół, dlatego idealnym rozwiązaniem są dostawki. W ten sposób możesz wydłużyć swój stół nawet o metr, bez konieczności znajdowania dla niego miejsca na co dzień.



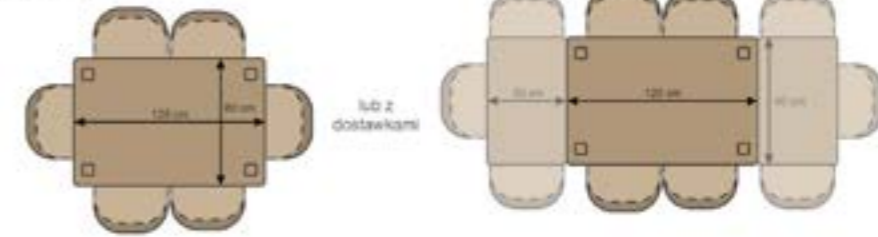
MES 13A 180X90 | KOLOR: K02 CIEMNY WOSK

ROZSTAW KRZESEŁ DO STOŁU (NIE DOTYCZY KRZESŁA SIL 03)

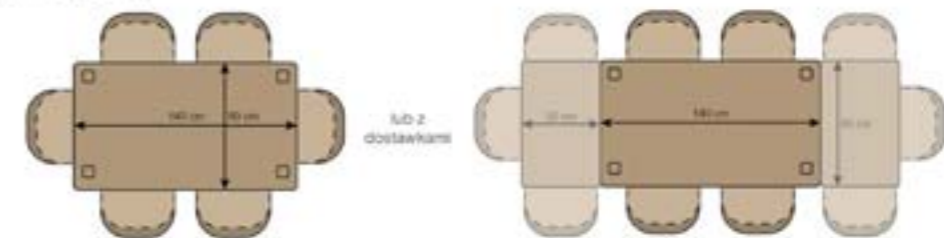
1. STÓŁ 80 x 80 cm



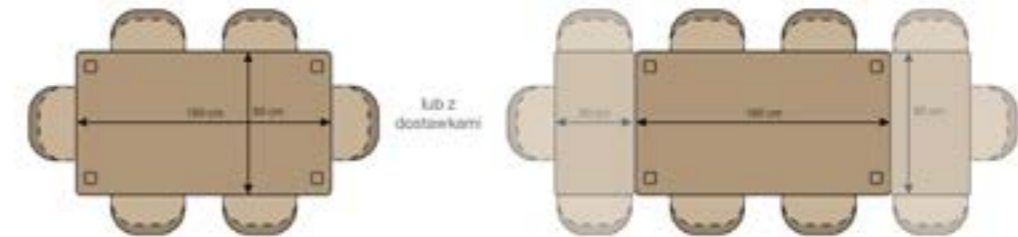
2. STÓŁ 120 x 80 cm



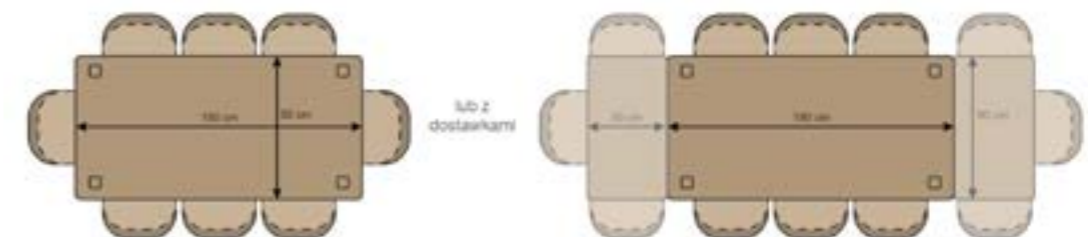
3. STÓŁ 140 x 80 cm



4. STÓŁ 160 x 80 cm



5. STÓŁ 180 x 90 cm



6. STÓŁ 200 x 100 cm





KRZESŁO SIL 26 | KOLOR: K03 BIAŁA PATYNA + K01 JASNY WOSK
 PÓLKA COS 23 | KOLOR: K03 BIAŁA PATYNA



SIL 25 | W 88 S 47 G 51



SIL 02 | W 96 S 46 G 51



SIL 26 | W 97 S 46 G 51



SIL 05 | W 96 S 46 G 51



SKN 04 | W 105 S 46 G 52



SIL 04 | W 105 S 50 G 52



SIL 24 | W 100 S 46 G 51



SIL 01 | W 105 S 46 G 50



SIL 03 | W 105 S 49 G 56



SIL 11 | W 105 S 56 G 58



SIL 12 | W 96 S 56 G 58



SIL 10 | W 115/80 S 38 G 43



SIL 23 | W 115/80 S 38 G 43



ŁAWKA SIL 14B 120 CM | KOLOR: K01 JASNY WOSK



SIL 20 | W 45 S 150 G 40



SIL 21 | W 45 S 40 G 40



LUD 17 | W 46 S 150 G 40



LUD 16 | W 46 S 40 G 40



LUD 15 | W 102 S 49 G 54



SIL 13 B
W 96 S 100/120/150 G 53



SIL 13 A
W 96 S 100/120/150 G 53



SIL 14 B
W 96 S 100/120/150 G 53



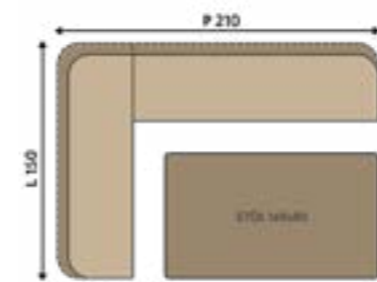
SIL 14 A
W 96 S 100/120/150 G 53



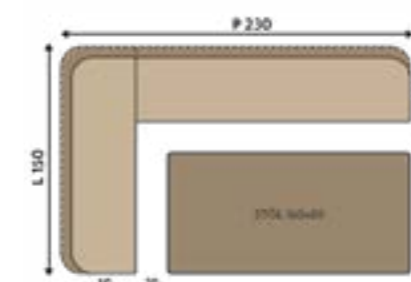
SIL 19 | W 96 P/L 150 L/P 210 G 53
W 96 P/L 150 L/P 230 G 53
W 96 P/L 160 L/P 250 G 53



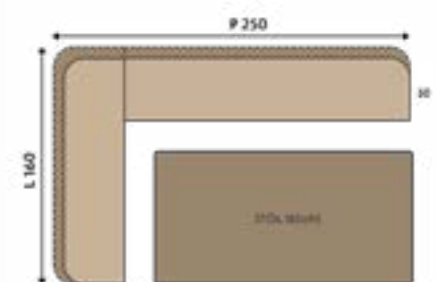
Wymiar schowka : W 22 G 37
Wysokość siedziska : 40 cm



ROZSTAW ŁAWKI DO
STOŁU 140x80



ROZSTAW ŁAWKI DO
STOŁU 160x80



ROZSTAW ŁAWKI DO
STOŁU 180x90

NASYCONE PIĘKNEM



TOALETKA TOL 02 | KOLOR: K01 JASNY WOSK



TOL 02 | W 160 S 100 G 45



MES 10 | W 76 S 34 G 34



MES 15 | W 76 S 50 G 34



MES 09 | W 74 S 120 G 45



SEL 20 | W 74 S 120 G 44
KOLEKCJA STEEL



TOL 03 | W 74 S 100 G 45



LUD 20 | W 74 S 120 G 45
KOLEKCJA COUNTRY



MES 17 | W 78 S 180 G 40



MES 18 | W 78 S 96 G 40



GARDEROBA GAB 02 | KOLOR: K09 WOSK BEZBARWNY



GAB 01 | W 195 S 100 G 40



GAB 02 | W 195 S 120 G 40



GAB 03 | W 120 S 100 G 32



GAB 05 | W 45 S 100 G 40



GAB 04 | ANTYCZNA BIEL



GAB 04 | W 195 S 155 G 60



LUS 04 | Ø 62 G 4



SEL 22 | W 60 S 120



LUD 22 | W 60 S 120



COS 02 | W 90 S 70



COS 03 | W 90 S 78



COS 01 | W 60 S 170



SZTUKA FORMY

Meble mogą być dziełem sztuki i zdobić
Twoje wnętrze nie tylko wyglądem, ale i formą.
Niepozorne półki dodadzą oryginalności Twojemu wnętrzu.

PÓLKA DRZEWKO COS 17 P | KOLOR: K01 JASNY WOSK



COS 07 | W 68 S 80 G 19



COS 08 | W 68 S 80 G 19



COS 09 | W 63 S 80 G 19



COS 10 | W 29 S 100 G 15



COS 16 | W 45 S 100 G 20



COS 11 | W 33 S 110 G 30



COS 12 | W 15 S 100 G 15



COS 17 P/L | W 220 S 242 G 15



COS 18 | W 34 S 29 G 10



COS 21 | W 44 S 33 G 10



COS 25 | W 197 S 104 G 15



COS 24 | W 49 S 148 G 15



COS 23 | W 4 S 40/80/120/150 G 25



COS 22 | W 61 S 176 G 25



LAMPA BELKA VINTAGE



LAMPA BELKA VINTAGE
S 110 G 11
Z SZNUREM JUTOWYM



BELKA CLASSIC
Z JUTOWYM PRZEWODEM



BELKA CLASSIC
Z CZARNYM PRZEWODEM



LAMPA KOŁO VINTAGE
Ø 70
Z SZNUREM JUTOWYM



KOŁO CLASSIC
Z JUTOWYM PRZEWODEM



KOŁO CLASSIC
Z CZARNYM PRZEWODEM



LAMPA PAJĄK
2 x 150 cm / 2 x 170 cm / 1 x 130 cm
Z SZNUREM JUTOWYM



LAMPA DUET 50
2 x 50 cm



LAMPA DUET 100
2 x 100 cm



LAMPA SOLO
1 x 100 cm



LAMPA FLAVIO
W 37 S 20 G 15



KINKIET VINTAGE
W 50 S 8 G 24



LAMPA ŚCIENNA UGO
W 200 S 17 G 4



LAMPA ORAZIO
W 136 S 45 G 45

USIADŹ WYGODNIE I ROZGOŚĆ SIĘ

Twój dom powinien być Twoim miejscem na ziemi.
Miejscem, do którego zawsze chcesz wracać i w którym czujesz się najlepiej.
Doskonale o tym wiemy, dlatego staramy się,
aby każdy mógł u nas znaleźć coś wyjątkowego.



FOTEL FOGO | TKANINA : LINEA 01



PODNÓZEK | W 45 S 60 G 40
TKANINA: LINEA, EREN, BLUVEL, AMORE



FOTEL FOGO | W 101 S 75 G 85
TKANINA: LINEA, EREN, BLUVEL, AMORE



FOTEL FOGO | W 101 S 75 G 85
TKANINA: LINEA, EREN, BLUVEL, AMORE



FOTEL ROSALINA | W 87 S 96 G 80
TKANINA: BLUVEL



SOFA ROSALINA | W 87 S 152 G 85
TKANINA: BLUVEL



FOTEL USZAK | W 107 S 81 G 55
TKANINA: EREN, BLUVEL, AMORE, LINEA



FOTEL NORDIC | W 90 S 76 G 75
TKANINA: LINEA, EREN, BLUVEL, AMORE



SOFA NORDIC II | W 90 S 136 G 75
SOFA NORDIC III | W 90 S 180 G 75
TKANINA: LINEA, EREN, BLUVEL, AMORE



FOTEL PEPINO | W 75 S 69 G 68
TKANINA: ANTIQUE, BLUVEL, AMORE, LINEA



FOTEL LESTER | W 90 S 81 G 90
TKANINA: AMORE, EREN, LINEA, BLUVEL



SOFA LESTER | W 90 S 153 G 90
TKANINA: AMORE, EREN, LINEA, BLUVEL



FOTEL BERGAMO | W 107 S 81 G 81
TKANINA: NATURALNA SKÓRA

POZNAJ NASZE KOLEKCJE



LUD 10
W 180 S 107 G 43



LUD 11
W 180 S 62 G 43



LUD 12
W 180 S 107 G 43



LUD 02
W 90 S 120 G 43



LUD 20
W 74 S 120 G 45



LUD 22
W 60 S 120



KOLEKCJA POPRAD

Dom to przestrzeń, która odzwierciedla naszą osobowość i styl życia. Dlatego tak ważne jest, aby czuć się w nim dobrze i komfortowo. Kolekcja Poprad to ukłon w stronę miłośników aranżacji ciepłych i klimatycznych. Wykonana jest w odcieniu białej patyny, z delikatnymi przetarciami. Patynowanie mebli oznacza dodawanie im cech dawności i uszlachetniania drewna za pomocą różnych technik nakładania wybranych warstw malarskich.

Jesteśmy polskim producentem mebli drewnianych, dlatego doskonale znamy potrzeby naszych klientów. Łącząc biel z miodowym odcieniem brązu, stworzyliśmy kolekcję Poprad, z którą będziesz chciał tworzyć historię i pozostać na dłużej.



PÓŁKA POPRAD
W 220 S 242 G 15



ŁAWA POPRAD
W 52 S 120 G 60



KWIETNIK POPRAD
W 76 S 34 G 34



STÓŁ POPRAD
W 76 S 160 G 80



KRZESŁO POPRAD
W 96 S 46 G 51



HOKER POPRAD
W 115 S 38 G 43



ŁAWKA POPRAD
W 96 S 100 G 53



KOMODA POPRAD
W 89 S 90 G 43



SKRZYNIA POPRAD
W 48 S 100 G 50



SZY 07
W 195 S 107 G 60



COM 16
W 84 S 167 G 43



ACC 08
W 100 S 90/160/180/200 G 216



COM 17 L/P
W 60 S 50 G 43



PEL 01
W 195 S 100 G 57



PEL 02
W 90 S 100 G 43



ACC 09
W 115 S 90/160/180/200 G 225



PEL 12
W 60 S 50 G 43



SKN 08
W 195 S 90 G 43



SKN 07
W 195 S 90 G 43



SKN 05
W 85 S 90 G 43



SKN 02
W 85 S 90 G 43



SKN 32
W 52 S 90 G 43



SKN 14
W 52 S 120 G 60



SEL 10
W 195 S 109 G 43



SEL 11
W 195 S 62 G 43



MES 16 | W 76 S 160 G 90
| W 76 S 180 G 90
| W 76 S 200 G 100



SEL 15
W 105 S 46 G 51



SEL 20
W 74 S 120 G 44

KUCHNIA TWOICH MARZEŃ

Nie ma znaczenia, jak duże jest Twoje mieszkanie, ani czy mieszkasz sam, czy z liczną rodziną. Z naszą ofertą i pomocą zaprojektujesz kuchnię odpowiednią dla Ciebie. Zajmujemy się kuchniami już ponad 10 lat. Przez ten czas dużo się nauczyliśmy. Nasze kuchnie projektujemy tak, aby były praktyczne i solidne, abyś mógł się nimi cieszyć przez długie lata.



SYSTEM MODUŁOWY

Szybki montaż, tego nie można odmówić naszym kuchniom. Dzięki systemowi szafek modułowych, które przyjeżdżają do Ciebie już złożone i w segmentach, montaż kuchni jeszcze nigdy nie był tak prosty.



UŁATWIAMY JAK TYLKO TO MOŻLIWE

Jeśli chcesz szybko zapoznać się z wyceną kuchni oraz w komfortowy sposób ją konfigurować, sprawdź na naszej stronie KREATOR KUCHNI, gdzie znajdziesz wszystkie szafki w standardowych rozmiarach. Nie odpowiadają Ci nasze wymiary? Wyślij nam projekt kuchni lub wymiary pomieszczenia, a my wykonamy dla Ciebie wstępny projekt wraz z wyceną. Jeśli będziesz usatysfakcjonowany, po wpłacie zadatku stworzymy dla Ciebie wizualizację.



Z LITEGO DREWNA

Nasze kuchnie wykonujemy w całości z litego drewna sosnowego. Dzięki temu masz pewność, że Twoja kuchnia zostanie z Tobą na lata.



WYGODNE SYSTEMY

W naszych kuchniach masz możliwość wyboru praktycznych systemów, które zmieniają proste czynności w małe przyjemności.

SZAFKA KK 82 Z SYSTEMEM KOSZY DO SEGREGACJI ODPADÓW



OKUCIA STEEL

OKUCIA
SCANDIANO

OKUCIA CERA

OKUCIA
PELLE

OKUCIA COUNTRY/CARBONE

BIZUTERIA DLA MEBLI

Uchwyty są często pomijanymi elementami wystroju wnętrz, choć pełnią one ważną funkcję zarówno estetyczną, jak i praktyczną. Wybierając okucia, warto wziąć pod uwagę styl mebla, jak i całego wnętrza. Bo przecież na pozór nieistotne detale są w stanie całkowicie zmienić aranżację.

OKUCIA CERA / KOLEKCJA STANDARDOWA

Okucia wykonywane techniką wybijania i opalania.

Metalowe z efektem postarzenia, o unikatowym wyglądzie, sprawiają, że nawet prosty mebel zyska niepowtarzalny styl i klasę. Ich atutem jest sposób wykonania- wypalane i woskowane w 100% w naszej firmie. To okrągła lub owalna klamka, która jest nabijana w starodawny sposób oraz ozdobny zawias zewnętrzny.

KOLOR : CZARNE POSTARZANE

OKUCIA STEEL / KOLEKCJA STEEL

Okucia wykonywane techniką wybijania i opalania.

Cieęższy, a zarazem prostszy odpowiednik okuć Cera. Okucia Steel to masywne, metalowe rączki oraz proste, wpuszczane zawiasy o niezwykłym charakterze. Dzięki swojej uniwersalności wpasują się do wszystkich mebli.

KOLOR : CZARNE POSTARZANE

OKUCIA COUNTRY / KOLEKCJA COUNTRY , CARBONE

Okucia wykonywane techniką odlewniczą.

Piękne i zgrabne okucia w kolorze starego złota. Dzięki delikatnym, ozdobnym frezom są eleganckie i ponadczasowe. Będą zdobić każdy mebel, ale najlepiej czują się w duecie z białymi odcieniami. Country to uchwyty w postaci rączek, jak i gałek oraz zawias wpuszczany, o ciekawym wykończeniu.

KOLOR : STARE ZŁOTO

OKUCIA SKANDIANO / KOLEKCJA SKANDIANO

Okucia wykonywane techniką odlewniczą

Uniwersalne i delikatne. Dzięki swojej prostocie i minimalizmowi idealnie wpasują się w styl mebli skandynawskich, jak i rustykalnych. W naszej ofercie znajdziecie zgrabne rączki i gałki oraz eleganckie, wpuszczane zawiasy. Są to okucia, bez wątpienia nadające szyk i klasę.

KOLOR : CZARNY PÓLMAT

OKUCIA PELLE / KOLEKCJA PELLE

Okucia wykonywane techniką garbowania/odlewniczą.

Niezwykle modne i stylowe. Wykonane z naturalnej skóry, o unikatowym kształcie. Bezsprzecznie będą stanowić odważną biżuterię mebla. Sprawiają, że każde pomieszczenie zyska nowy, niepowtarzalny charakter. To uchwyty ze skórzanym elementem oraz wpuszczane zawiasy.

KOLOR : SKÓRA BRĄZ/ CZARNY PÓLMAT



K01 | JASNY WOSK



K02 | CIEMNY WOSK



K09 | BEZBARWNY WOSK



K15 | BRUNATNY WOSK



K13 | BIELONY



K17 | BIAŁY WOSK



K03 | BIAŁA PATYNA



K16 | ANTYCZNA BIEL

WAŻNE: Meble wykonane są z litego drewna sosnowego. Przy zakupie mebli sosnowych w białych odcieniach z upływem czasu, mogą pojawić się żółte przebarwienia w miejscach sęków i słoń drewna. Jest to naturalny proces występujący przy meblach sosnowych o głębokim usłojeniu.

Kolory prezentowanych mebli mogą odbiegać od rzeczywistych kolorów ze względu na kalibrację monitorów oraz proces robienia zdjęć. Niniejszy katalog nie stanowi oferty handlowej w rozumieniu prawnym i jest publikowany wyłącznie w celu informacyjnym.

ODKRYJ PEŁNĄ PALETĘ KOLORÓW


Natura stworzyła drzewa niby takie same, a jednak inne. Sosna sośnie nierówna dzięki, temu autentyczność mebli jest podkreślana inaczej ułożonymi słojami, sękami czy niejednobarwnym kolorem. Jak każde drzewo jest inne, tak i nasze sosnowe meble są unikatowe, niepowtarzalne.

Barwa drewna zmienia się wraz z upływem czasu. Drewno pochodzi z natury, co powoduje, że nieodłączną cechą tego surowca jest starzenie się. Sosna charakteryzuje się wybarwieniem od słomkowej po delikatny brąz z nutką pomarańczowej, jednak z biegiem lat drewno może się zmieniać – ciemnieć i nabierać niepowtarzalnych przebarwień, które jeszcze bardziej podkreślają autentyczność drzewa.

POZNAJ ZRÓŻNICOWANĄ KOLORYSTYKĘ

8 kolorów

WYBIERZ IDEALNY ODCIEŃ DLA SIEBIE



Nie wiesz, na jaki odcień się zdecydować? Zamów darmowe próbki kolorów. Poznaj usłojenie, naturalność drewna i wybierz kolor, który będzie idealny.

Wiemy, jak ważny jest odpowiedni dobór kolorystyki mebli do wnętrza, dlatego dajemy Ci wybór wybarwienia mebli aż w 8 kolorach oraz łączenia kolorów przy wyborze korpusów i blatów.

BLATY LAKIEROWANE

Oprócz blatów wybarwionych w standardowej kolorystyce wosków mamy do zaoferowania blaty lakierowane dla stołów i siedzisk krzeseł. Dodatkowa ochrona lakieru sprawi, że będą twardsze i bardziej odporne na uszkodzenia.



LAKIER K14 22-10

ODPOWIEDNIK KOLORU: K01 JASNY WOSK
WYKOŃCZENIE: PÓŁMAT



LAKIER K11 22-25

ODPOWIEDNIK KOLORU: K02 CIEMNY WOSK
WYKOŃCZENIE: PÓŁMAT



BLAT STRUKTURYZOWANY

Domeną stylu rustykalnego jest strukturyzacja, która uwydatnia zarys sło i podkreśli wyrazistą strukturę drewna.



BLAT STANDARDOWY

Delikatny w dotyku z widocznym usłojeniem wpasuje się w każdą aranżację.

ODPOWIEDNIA PIELEGNACJA



WOSK DO RENOWACJI MEBLI

Jeśli potrzebujesz odświeżyć swoje meble, ponieważ straciły blask po latach, ten produkt sprawdzi się idealnie.

400 ml / 6 m²



WOSK W SPRAYU DO PIELEGNACJI MEBLI

Preparat, który odżywi włókna drewna i podkreśli urok sło. Idealny do cotygodniowej pielęgnacji, aby Twoje meble zachowały połysk.

300 ml / KOLOR: JASNE I CIEMNE DREWNO



ZESTAW NAPRAWCZY

Jeśli zdarzyło Ci się uszkodzić mebel, to ten zestaw będzie Ci potrzebny. Otrzymasz wszystkie niezbędne elementy, aby naprawić ubytek. Napisz do nas, a my przygotujemy odpowiedni zestaw dla Ciebie.

Odkryj więcej NA NASZEJ STRONIE INTERNETOWEJ

Tam czeka na Ciebie jeszcze większa porcja inspiracji i pomysłów na klimatyczny wystrój wnętrza.



POLSKA

WWW.MEBLO-WOSK.PL
biuro@meblo-wosk.pl



Małgorzata Hodana + 48 881 77 99 36
Alicja Mozdoń + 48 609 77 99 37
Krystian Mozdoń + 48 609 77 99 38

Białka 650, 34-220 Maków Podhalański, Polska

SŁOWACJA

WWW.NABYTOK-WOSK.SK
info@nabytokwosk.sk

